

Aşağıdaki tabloda BIST 30 şirketlerinin son üç aylık yabancı takas oranlarını, oran değişimlerini, bu dönemki en düşük ve en yüksek yabancı takas oranlarını ve ilgili tarihlere dair fiyatlar ile yabancı yatırımcıların son dönem aktivitelerini görebilirsiniz.

Tablodaki verilere baktığımızda, yüksek yabancı takas oranına karşın KCHOL, ISCTR, KOZAA, PETKM ve GUBRF hisselerinde pozisyon azalışı dikkat çekiyor.

XU030 Yabancı Takas Oranları (YTO), Son 3 Ay

31 Mart 2023 Cuma işlemleri sonucu oluşan,
04 Nisan 2023 Salı takas verileri kullanılmıştır.

Kod	Son Fiyat	Son Yab. Tks. Oranı	Δ (Oran, bp)			Son 3 Ay En Yüksek / En Düşük Yabancı Takas Oranı(YTO)	Δ (Oran, bp)	Tks.Tarihi ve YTO Eğilimi	Fiyat (T-2)	Δ (Fiyat,%)	Yabancı Aksiyonu	
			1 hafta	1 ay	3 ay							
TCELL	33.76	73.83	78	169	-34	En Düşük 71.39 En Yüksek 74.33	244 -50	31/01/2023 05/01/2023	▲ ▲	38.04 41.94	-11.3 -19.5	Alicılar
KCHOL	78.25	52.02	-71	-252	-310	En Düşük 52.02 En Yüksek 55.69	0 -367	04/04/2023 17/01/2023	▲ ▲	76.50 71.15	2.3 10.0	Son Dönemde Satıcılar
TAVHL	78.05	45.08	-37	-96	-287	En Düşük 45.03 En Yüksek 48.91	5 -383	31/03/2023 02/02/2023	▲ ▲	73.75 82.65	5.8 -5.6	Son Dönemde Satıcılar
AKBNK	17.14	44.30	50	50	-435	En Düşük 42.69 En Yüksek 48.65	161 -435	24/02/2023 04/01/2023	▲ ▲	14.57 18.16	17.6 -5.6	Dengeli
SAHOL	38.38	42.95	-14	-124	-69	En Düşük 40.97 En Yüksek 44.49	199 -154	30/01/2023 08/03/2023	▼ ▼	38.27 43.83	0.3 -12.4	Son Dönemde Satıcılar
BIMAS	150.80	42.11	-14	-180	-563	En Düşük 42.10 En Yüksek 47.86	2 -575	17/03/2023 12/01/2023	▲ ▲	137.20 130.00	9.9 16.0	Yoğun Satıcılar
FROTO	594.30	39.80	50	71	475	En Düşük 34.55 En Yüksek 39.84	525 -4	11/01/2023 03/04/2023	▼ ▼	471.81 598.00	26.0 -0.6	Son Dönemde Alicılar
TUPRS	82.15	39.70	5	30	124	En Düşük 37.01 En Yüksek 42.26	269 -255	11/01/2023 31/01/2023	▼ ▼	66.46 84.23	23.6 -2.5	Son Dönemde Alicılar
ISCTR	12.26	34.16	-63	-194	-252	En Düşük 34.16 En Yüksek 37.57	0 -341	04/04/2023 16/01/2023	▲ ▲	12.05 10.09	1.8 21.5	Son Dönemde Satıcılar
THYAO	123.20	31.34	-10	-145	-139	En Düşük 31.32 En Yüksek 33.46	1 -213	29/03/2023 23/01/2023	▲ ▲	125.30 154.60	-1.7 -20.3	Son Dönemde Satıcılar
PGSUS	462.40	31.10	-39	-40	532	En Düşük 25.12 En Yüksek 32.80	599 -170	05/01/2023 15/03/2023	▼ ▼	492.70 503.90	-6.1 -8.2	Son Dönemde Satıcılar
ENKAI	31.16	30.15	-42	281	483	En Düşük 23.75 En Yüksek 30.86	639 -71	27/01/2023 20/03/2023	▼ ▼	29.20 29.86	6.7 4.4	Son Dönemde Satıcılar
TOASO	189.70	29.84	125	251	1,077	En Düşük 19.07 En Yüksek 29.93	1,077 -10	04/01/2023 03/04/2023	▼ ▼	166.46 191.50	14.0 -0.9	Dengeli
ASELS	51.80	27.79	15	213	345	En Düşük 22.00 En Yüksek 27.89	579 -10	17/01/2023 03/04/2023	▼ ▼	55.25 52.95	-6.2 -2.2	Alicılar
KOZAL	21.30	24.76	-24	-251	-56	En Düşük 21.02 En Yüksek 28.73	373 -397	07/02/2023 02/03/2023	▼ ▼	25.60 24.46	-16.8 -12.9	Dengeli
SISE	43.50	23.79	-1	-164	-40	En Düşük 23.63 En Yüksek 25.53	16 -174	25/01/2023 08/03/2023	▼ ▼	42.72 50.15	1.8 -13.3	Son Dönemde Satıcılar
YKBNK	9.73	23.06	-40	-83	-117	En Düşük 22.91 En Yüksek 24.47	14 -142	01/02/2023 14/03/2023	▼ ▼	8.31 10.87	17.0 -10.5	Son Dönemde Satıcılar
KOZAA	36.40	21.62	-209	-898	-443	En Düşük 21.62 En Yüksek 31.07	0 -945	04/04/2023 08/03/2023	▲ ▲	36.64 42.98	-0.7 -15.3	Son Dönemde Satıcılar
EREGL	35.38	20.09	-26	-212	-4	En Düşük 18.16 En Yüksek 22.36	193 -227	19/01/2023 20/03/2023	▼ ▼	40.90 39.72	-13.5 -10.9	Son Dönemde Satıcılar
ARCLK	116.90	19.17	15	196	-153	En Düşük 14.99 En Yüksek 20.71	418 -153	17/01/2023 04/01/2023	▲ ▲	96.15 116.70	21.6 0.2	Dengeli
HEKTS	26.94	17.99	-17	-96	-22	En Düşük 17.97 En Yüksek 18.95	2 -96	03/04/2023 03/03/2023	▲ ▲	28.10 35.70	-4.1 -24.5	Son Dönemde Satıcılar
EKGYO	6.33	16.42	-15	130	-185	En Düşük 13.24 En Yüksek 18.27	318 -185	09/01/2023 04/01/2023	▲ ▲	8.48 9.50	-25.4 -33.4	Dengeli
ALARK	67.10	15.93	-16	196	100	En Düşük 12.91 En Yüksek 16.59	302 -67	24/02/2023 30/01/2023	▲ ▲	72.90 68.30	-8.0 -1.8	Dengeli
KRDMD	18.66	13.28	65	-65	-66	En Düşük 12.57 En Yüksek 18.96	72 -568	27/03/2023 19/01/2023	▲ ▲	19.87 19.60	-6.1 -4.8	Dengeli
ODAS	6.30	10.74	58	42	104	En Düşük 9.41 En Yüksek 13.40	133 -266	08/03/2023 17/02/2023	▲ ▲	8.38 6.77	-24.8 -6.9	Son Dönemde Alicılar
PETKM	14.50	9.34	-15	-65	-112	En Düşük 9.34 En Yüksek 11.31	0 -198	04/04/2023 12/01/2023	▲ ▲	13.86 18.05	4.6 -19.7	Dengeli
GARAN	28.30	7.34	66	46	-169	En Düşük 6.26 En Yüksek 9.17	108 -182	23/03/2023 13/01/2023	▲ ▲	25.08 23.88	12.8 18.5	Son Dönemde Alicılar
SASA	103.30	6.10	-3	-27	-24	En Düşük 5.97 En Yüksek 7.49	13 -139	25/01/2023 13/01/2023	▲ ▲	108.50 102.70	-4.8 0.6	Son Dönemde Satıcılar
GUBRF	205.30	5.10	-70	-60	-174	En Düşük 5.10 En Yüksek 9.83	0 -473	04/04/2023 03/02/2023	▲ ▲	198.50 248.40	3.4 -17.4	Son Dönemde Satıcılar
AKSEN	28.62	3.92	-14	-59	-78	En Düşük 3.89 En Yüksek 5.52	3 -160	03/04/2023 17/02/2023	▲ ▲	29.14 34.34	-1.8 -16.7	Son Dönemde Satıcılar

- * Yabancıların görece daha çok tercih ettikleri (yabancı takas oranı yüksek) hisseler
- * Yabancıların görece daha az tercih ettikleri (yabancı takas oranı düşük) hisseler

BIST 100 Şirketlerinin periyodik yabancı takas oranı değişimleri

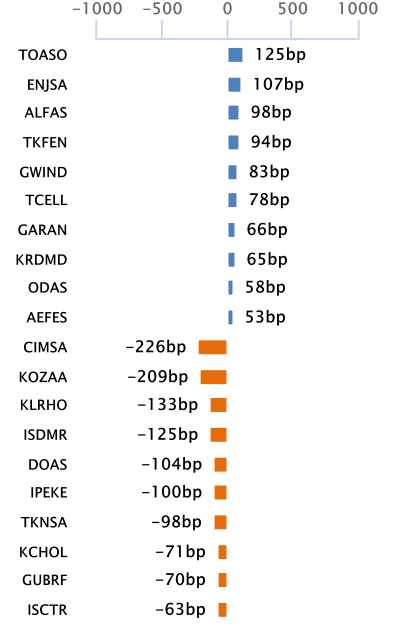
Aşağıdaki tabloda BIST 100 şirketlerinin son bir hafta, iki hafta, bir ay, üç ay ve altı aylık dönemlerde yabancı takas oranlarındaki değişimleri takası en çok artan ve azalan ilk on şirket bazında görebilirsiniz.

ALFAS son 6 Aylık dönemde yabancı takas oranında devam eden düzenli artış ile ;**KCHOL** ise son 6 Aylık dönemde yabancı takas oranında devam eden düzenli azalış ile dikkat çekmektedir.

YABANCI TAKAS ORANI EN ÇOK ARTAN İLK 10 HİSSE (BIST - 100, bp)

	Haftalık	2 Haftalık	Aylık	3 Aylık	6 Aylık
1	TOASO 125 bp	GWIND 248 bp	GWIND 371 bp	TOASO 1,077 bp	HEKTS 741 bp
2	ENJSA 107 bp	ALFAS 194 bp	ALFAS 350 bp	TTKOM 782 bp	BASGZ 575 bp
3	ALFAS 98 bp	ENJSA 137 bp	TTKOM 345 bp	PGSUS 532 bp	KONTR 532 bp
4	TKFEN 94 bp	KLRHO 130 bp	ENKAI 281 bp	ENJSA 515 bp	GESAN 503 bp
5	GWIND 83 bp	TKFEN 130 bp	GENIL 275 bp	GESAN 500 bp	TSKB 493 bp
6	TCELL 78 bp	TOASO 122 bp	TOASO 251 bp	ALFAS 483 bp	ALFAS 485 bp
7	GARAN 66 bp	FROTO 117 bp	KONTR 233 bp	ENKAI 483 bp	KMPUR 460 bp
8	KRDMD 65 bp	ODAS 95 bp	ASUZU 215 bp	FROTO 475 bp	ASELS 421 bp
9	ODAS 58 bp	TCELL 95 bp	ASELS 213 bp	GWIND 465 bp	IPEKE 391 bp
10	AEFES 53 bp	BAGFS 94 bp	IZMDC 206 bp	KONTR 452 bp	SMRTG 389 bp

Haftalık Yabancı Takas Değişimleri

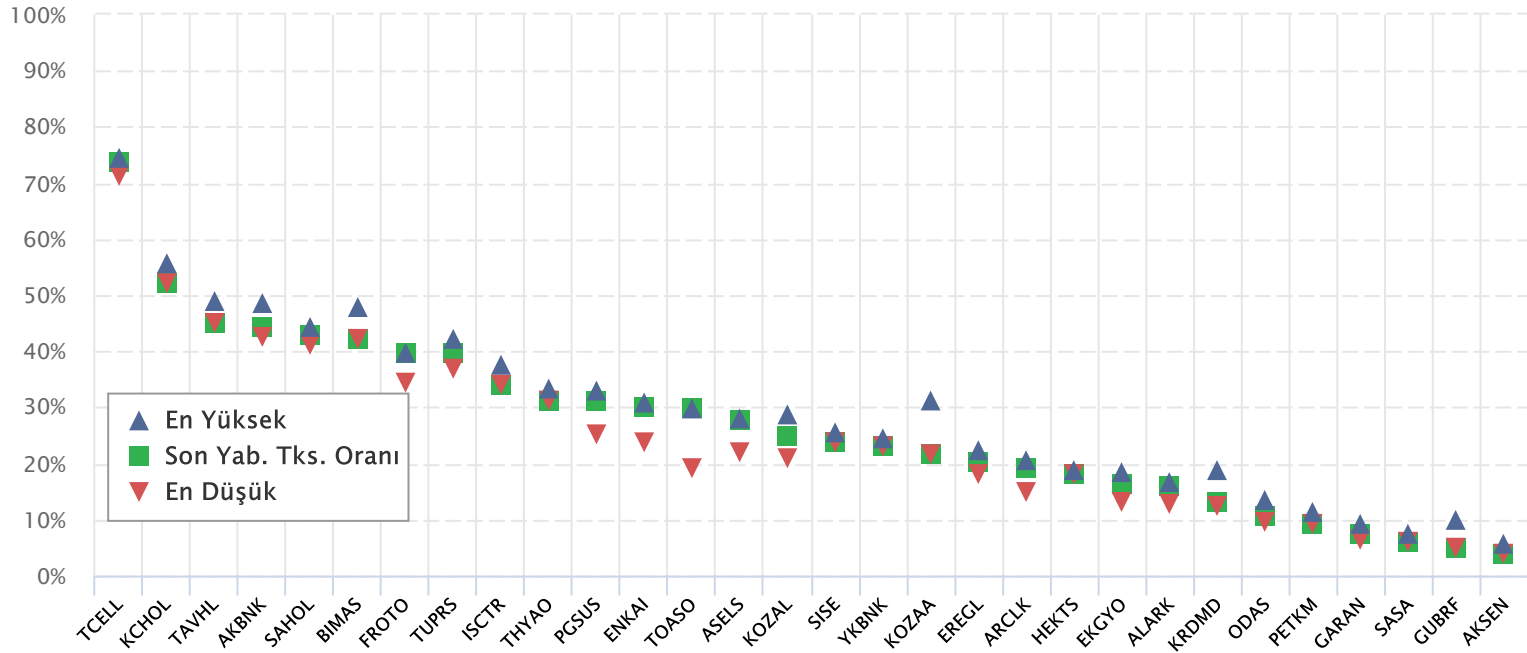


YABANCI TAKAS ORANI EN ÇOK AZALAN İLK 10 HİSSE (BIST - 100, bp)

	Haftalık	2 Haftalık	Aylık	3 Aylık	6 Aylık
1	CIMSA -226 bp	KOZAA -351 bp	KOZAA -898 bp	ALKIM -823 bp	ENJSA -3,117 bp
2	KOZAA -209 bp	CIMSA -243 bp	ALKIM -772 bp	DOAS -723 bp	ENKAI -2,157 bp
3	KLRHO -133 bp	ISDMR -197 bp	DOAS -575 bp	AYDEM -580 bp	ALKIM -1,310 bp
4	ISDMR -125 bp	ISCTR -165 bp	ISDMR -446 bp	BIMAS -563 bp	TUPRS -1,057 bp
5	DOAS -104 bp	IPEKE -162 bp	AYDEM -336 bp	TTRAK -535 bp	ULKER -842 bp
6	IPEKE -100 bp	DOAS -161 bp	TKNSA -260 bp	TKNSA -457 bp	EKGYO -784 bp
7	TKNSA -98 bp	VAKBN -161 bp	KCHOL -252 bp	KOZAA -443 bp	TOASO -680 bp
8	KCHOL -71 bp	YYLGD -158 bp	KOZAL -251 bp	AKBNK -435 bp	KCHOL -671 bp
9	GUBRF -70 bp	KCHOL -144 bp	EREGL -212 bp	KZBGY -337 bp	PETKM -633 bp
10	ISCTR -63 bp	EREGL -119 bp	ISCTR -194 bp	KCHOL -310 bp	FROTO -617 bp

BIST 30 Şirketlerinin Son 3 Aylık Yabancı Takas Oranları

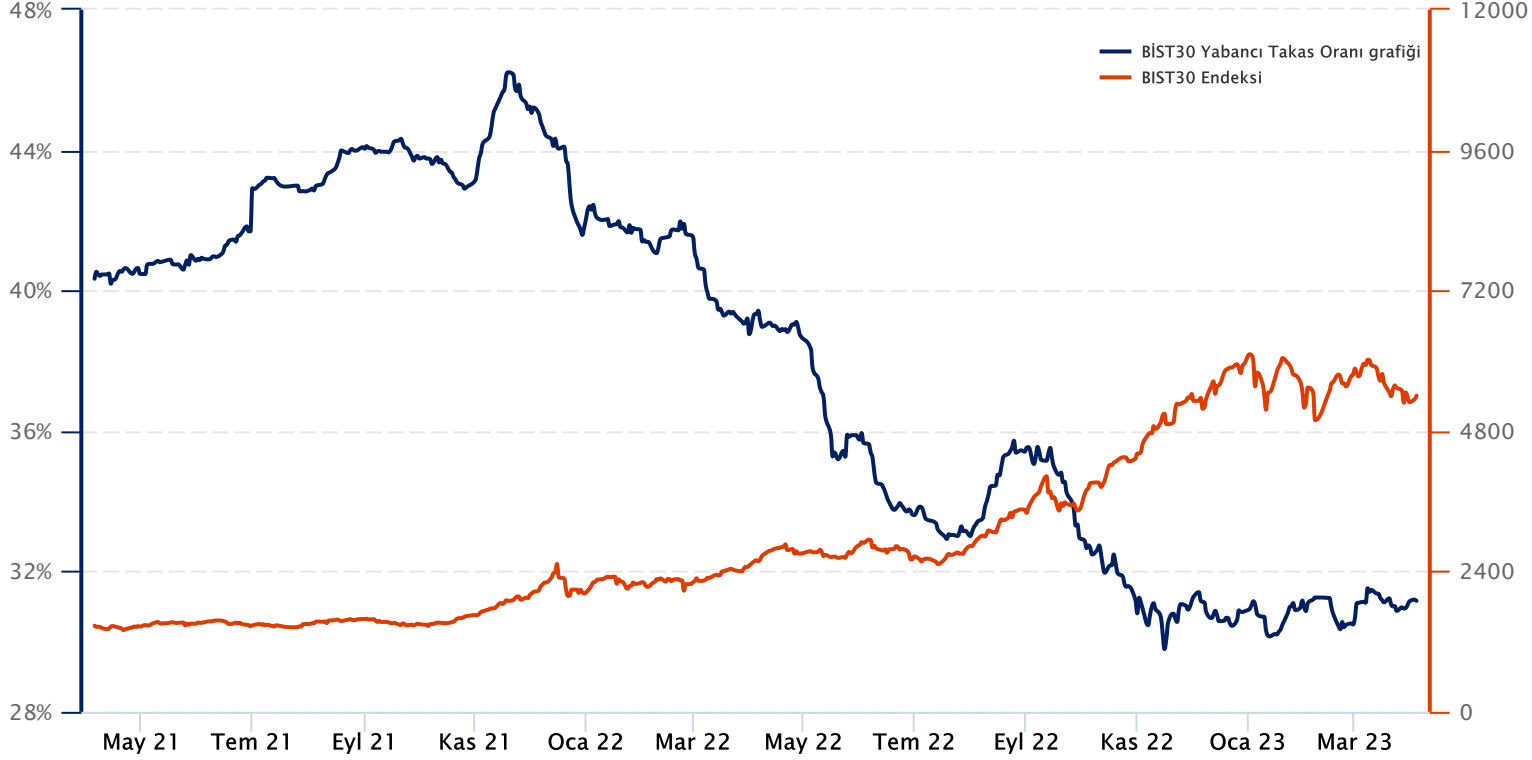
Aşağıdaki tabloda, BIST 30 şirketlerinin cari yabancı takas oranlarının son üç aylık dönemde gördükleri en yüksek ve en düşük yabancı takas oranlarına olan konumunu görebilirsiniz. Tablo, cari yabancı takas oranı en yüksek hisseden en düşük hisseye doğru sıralanmıştır.



BIST 30 Yabancı Takas Oranı

Grafikteki verilere göre son iki yılda;

BIST 30 Endeksi Yabancı Takas Oranı 04/04/2023 tarihinde %31.16, minimum Yabancı Takas Oranı 16/11/2022 tarihinde %29.79, maksimum Yabancı Takas Oranı ise 19/11/2021 tarihinde %46.22 olarak gerçekleşmiştir.



Not: BIST 30 Yabancı Takas Oranı, endeks kapsamındaki şirketlerin endeks ağırlıkları ve yabancı takas oranları esas alınarak hesaplanmış olup Takasbank tarafından açıklanan yabancı takas oranından farklılık göstermektedir.

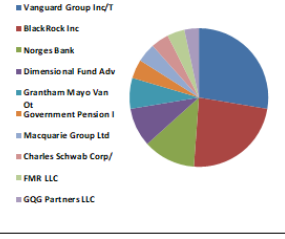
Kaynak: Finnet, Matriks, HLY Yatırım Danışmanlığı ve Bireysel Portföy Yönetimi



BIST 30 - İlk 10 Yabancı Hissedar Pozisyonu

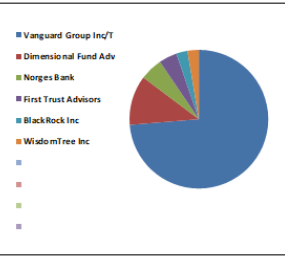
1 AKBNK TI

AKBNK TI - İlk 10 Yabancı Ortak	Pozisyon	Pozisyon Değişimi	Piyasa Değeri	Hisse Oranı	Bildirim Tarihi	Ülke
Vanguard Group Inc/T	123,787,403	15,571,557	2,084,579,885	2.38%	2/28/2023	United States
BlackRock Inc	105,602,118	-419,941	1,778,339,683	2.03%	4/3/2023	United States
Norges Bank	54,749,030	13,844,969	921,973,674	1.05%	12/31/2022	Norway
Dimensional Fund Adv	40,672,300	-2,638,318	684,921,538	0.78%	4/3/2023	United States
Grantham Mayo Van Ot	32,383,502	-10,691,984	545,338,179	0.62%	11/30/2022	United States
Government Pension I	19,735,776	-1,319,782	332,350,471	0.38%	3/31/2022	Japan
Macquarie Group Ltd	19,547,990	0	329,188,155	0.38%	12/30/2022	Australia
Charles Schwab Corp/	18,689,662	0	314,733,911	0.36%	4/3/2023	United States
FMR LLC	18,209,663	133,198	306,650,728	0.35%	4/3/2023	United States
GQG Partners LLC	15,272,976	15,272,976	257,196,918	0.29%	12/31/2022	United States



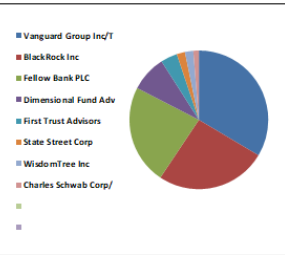
2 AKSEN TI

AKSEN TI - İlk 10 Yabancı Ortak	Pozisyon	Pozisyon Değişimi	Piyasa Değeri	Hisse Oranı	Bildirim Tarihi	Ülke
Vanguard Group Inc/T	17,139,685	2,485,409	288,632,298	1.40%	2/28/2023	United States
Dimensional Fund Adv	2,653,520	-462,198	44,685,277	0.22%	4/3/2023	United States
Norges Bank	1,255,709	1,255,709	21,146,140	0.10%	12/31/2022	Norway
First Trust Advisors	1,038,861	0	17,494,419	0.08%	4/3/2023	United States
BlackRock Inc	634,104	-20,886	10,478,311	0.05%	2/28/2023	United States
WisdomTree Inc	609,008	0	10,255,695	0.05%	4/3/2023	United States



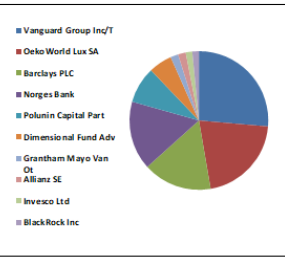
3 ALARK TI

ALARK TI - İlk 10 Yabancı Ortak	Pozisyon	Pozisyon Değişimi	Piyasa Değeri	Hisse Oranı	Bildirim Tarihi	Ülke
Vanguard Group Inc/T	4,540,217	661,533	76,457,255	1.04%	2/28/2023	United States
BlackRock Inc	3,469,402	-12,713	58,424,730	0.80%	4/3/2023	United States
Fellow Bank PLC	3,140,000	0	52,877,600	0.72%	6/30/2022	Finland
Dimensional Fund Adv	1,126,181	-124,196	18,964,888	0.26%	4/3/2023	United States
First Trust Advisors	521,560	0	8,783,070	0.12%	4/3/2023	United States
State Street Corp	252,713	15,060	4,255,687	0.06%	4/3/2023	United States
WisdomTree Inc	249,936	0	4,208,922	0.06%	4/3/2023	United States
Charles Schwab Corp/	183,946	0	3,097,651	0.04%	4/3/2023	United States



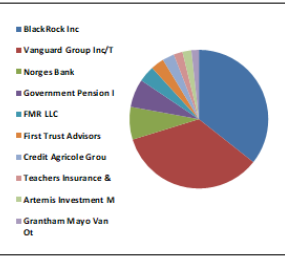
4 ARCLK TI

ARCLK TI - İlk 10 Yabancı Ortak	Pozisyon	Pozisyon Değişimi	Piyasa Değeri	Hisse Oranı	Bildirim Tarihi	Ülke
Vanguard Group Inc/T	5,853,922	815,744	98,580,047	0.87%	2/28/2023	United States
OekoWorld Lux SA	4,640,000	0	78,137,601	0.69%	12/30/2022	Luxembourg
Barclays PLC	3,578,100	571,800	60,255,205	0.53%	5/31/2022	United Kingdom
Norges Bank	3,566,215	1,844,729	60,055,061	0.53%	12/31/2022	Norway
Polunin Capital Part	1,916,802	1,807,297	32,278,946	0.28%	6/30/2022	United Kingdom
Dimensional Fund Adv	1,214,001	-97,375	20,443,777	0.18%	4/3/2023	United States
Grantham Mayo Van Ot	398,633	-141,177	6,712,980	0.06%	11/30/2022	United States
Allianz SE	376,233	-153,345	6,335,764	0.06%	4/3/2023	Germany
Invesco Ltd	352,078	9,111	5,928,994	0.05%	4/3/2023	United States
BlackRock Inc	345,393	0	5,816,418	0.05%	2/28/2023	United States



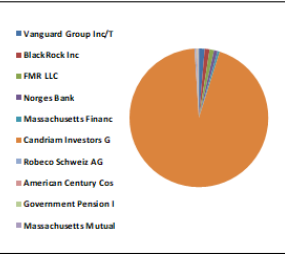
5 ASELS TI

ASELS TI - İlk 10 Yabancı Ortak	Pozisyon	Pozisyon Değişimi	Piyasa Değeri	Hisse Oranı	Bildirim Tarihi	Ülke
BlackRock Inc	23,535,656	-24,445	396,340,451	1.03%	4/3/2023	United States
Vanguard Group Inc/T	22,833,175	3,113,742	384,510,670	1.00%	2/28/2023	United States
Norges Bank	5,022,838	-1,060,322	84,584,593	0.22%	12/31/2022	Norway
Government Pension I	4,372,136	-573,974	73,626,771	0.19%	3/31/2022	Japan
FMR LLC	2,563,878	54,542	43,175,706	0.11%	2/28/2023	United States
First Trust Advisors	2,087,577	0	35,154,797	0.09%	4/3/2023	United States
Credit Agricole Grou	1,918,512	164,421	32,307,742	0.08%	4/4/2023	France
Teachers Insurance &	1,416,219	-17,726	23,849,128	0.06%	1/31/2023	United States
Artemis Investment M	1,267,828	411,163	21,350,224	0.06%	11/30/2022	United Kingdom
Grantham Mayo Van Ot	1,253,483	1,241,429	21,108,654	0.05%	11/30/2022	United States



6 BIMAS TI

BIMAS TI - İlk 10 Yabancı Ortak	Pozisyon	Pozisyon Değişimi	Piyasa Değeri	Hisse Oranı	Bildirim Tarihi	Ülke
Vanguard Group Inc/T	17,338,809	2,336,808	291,985,546	2.86%	2/28/2023	United States
BlackRock Inc	14,747,335	-140,727	248,345,124	2.43%	4/3/2023	United States
FMR LLC	13,228,140	-2,095,608	222,761,880	2.18%	4/3/2023	United States
Norges Bank	10,914,963	3,931,008	183,807,979	1.80%	12/31/2022	Norway
Massachusetts Financ	6,566,521	400,096	110,580,215	1.08%	2/28/2023	United States
Candriam Investors G	5,904,243	40,000	99,427,453	200.00%	2/28/2023	Luxembourg
Robeco Schweiz AG	3,999,144	-847,550	67,345,586	0.66%	2/28/2023	Switzerland
American Century Cos	3,577,079	727,324	60,238,011	0.59%	4/3/2023	United States
Government Pension I	2,918,235	-77,341	49,143,078	0.48%	3/31/2022	Japan
Massachusetts Mutual	2,206,922	-84,259	37,164,567	0.36%	12/31/2022	United States

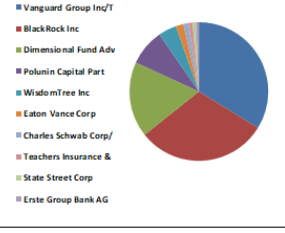


Kaynak : Bloomberg

BIST 30 - İlk 10 Yabancı Hissedar Pozisyonu

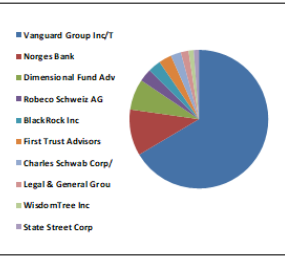
7 EGYO TI

EGYO TI - İlk 10 Yabancı Ortak	Pozisyon	Pozisyon Değişimi	Piyasa Değeri	Hisse Oranı	Bildirim Tarihi	Ülke
Vanguard Group Inc/T	78,699,346	10,055,420	1,325,296,999	2.07%	2/28/2023	United States
BlackRock Inc	70,906,413	-174,629	1,194,064,006	1.87%	4/3/2023	United States
Dimensional Fund Adv	40,991,201	430,920	690,291,831	1.08%	4/3/2023	United States
Polunin Capital Part	19,875,522	18,774,855	334,703,794	0.52%	6/30/2022	United Kingdom
WisdomTree Inc	9,992,155	0	168,267,892	0.26%	4/3/2023	United States
Eaton Vance Corp	3,995,988	-730,248	67,292,439	0.11%	1/31/2023	United States
Charles Schwab Corp/	2,573,163	0	43,332,065	0.07%	4/3/2023	United States
Teachers Insurance &	2,331,461	-59,325	39,261,804	0.06%	12/31/2022	United States
State Street Corp	1,932,547	0	32,544,092	0.05%	4/3/2023	United States
Erste Group Bank AG	1,600,000	-500,000	26,944,000	0.04%	2/28/2023	Austria



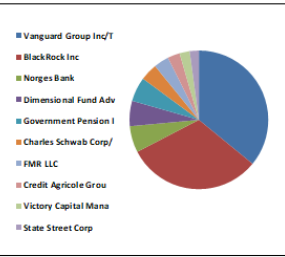
8 ENKAI TI

ENKAI TI - İlk 10 Yabancı Ortak	Pozisyon	Pozisyon Değişimi	Piyasa Değeri	Hisse Oranı	Bildirim Tarihi	Ülke
Vanguard Group Inc/T	66,366,769	9,251,665	1,117,616,400	1.11%	2/28/2023	United States
Norges Bank	10,899,557	10,899,557	183,548,542	0.18%	12/31/2022	Norway
Dimensional Fund Adv	6,968,844	-2,916,631	117,355,334	0.12%	4/3/2023	United States
Robeco Schweiz AG	3,065,212	0	51,618,171	0.05%	2/28/2023	Switzerland
BlackRock Inc	2,729,266	0	45,960,840	0.05%	3/31/2023	United States
First Trust Advisors	2,708,700	0	45,614,508	0.05%	4/3/2023	United States
Charles Schwab Corp/	2,521,308	0	42,458,827	0.04%	4/3/2023	United States
Legal & General Grou	1,714,436	0	28,871,103	0.03%	4/3/2023	United Kingdom
WisdomTree Inc	1,051,342	0	17,704,599	0.02%	4/3/2023	United States
State Street Corp	939,431	71,429	15,820,018	0.02%	4/3/2023	United States



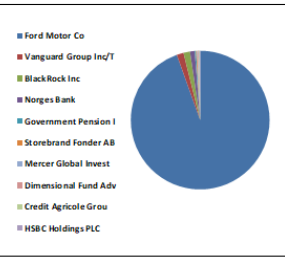
9 EREGL TI

EREGL TI - İlk 10 Yabancı Ortak	Pozisyon	Pozisyon Değişimi	Piyasa Değeri	Hisse Oranı	Bildirim Tarihi	Ülke
Vanguard Group Inc/T	53,133,734	7,191,888	894,772,089	1.52%	2/28/2023	United States
BlackRock Inc	46,456,830	-283,999	782,333,024	1.33%	4/3/2023	United States
Norges Bank	9,068,437	-12,414,006	152,712,480	0.26%	12/31/2022	Norway
Dimensional Fund Adv	8,852,966	-988,295	149,083,949	0.25%	4/3/2023	United States
Government Pension I	8,232,117	-334,795	138,628,852	0.24%	3/31/2022	Japan
Charles Schwab Corp/	5,900,499	0	99,364,404	0.17%	4/3/2023	United States
FMR LLC	5,252,257	59,180	88,448,009	0.15%	2/28/2023	United States
Credit Agricole Grou	4,330,099	-17,265	72,918,868	0.12%	4/4/2023	France
Victory Capital Mana	3,493,821	-1,895,476	58,835,946	0.10%	4/3/2023	United States
State Street Corp	3,298,263	19,106	55,542,749	0.09%	4/3/2023	United States



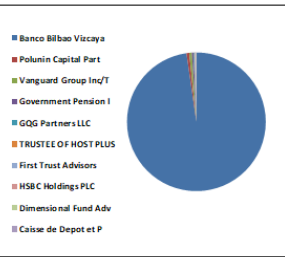
10 FROTO TI

FROTO TI - İlk 10 Yabancı Ortak	Pozisyon	Pozisyon Değişimi	Piyasa Değeri	Hisse Oranı	Bildirim Tarihi	Ülke
Ford Motor Co	143,997,037	0	2,424,910,125	41.04%	12/31/2021	United States
Vanguard Group Inc/T	2,450,629	327,027	41,268,593	0.70%	2/28/2023	United States
BlackRock Inc	2,314,986	3,565	38,984,365	0.66%	4/3/2023	United States
Norges Bank	1,666,288	1,416,873	28,060,290	0.47%	12/31/2022	Norway
Government Pension I	441,379	-42,450	7,432,822	0.13%	3/31/2022	Japan
Storebrand Fonder AB	343,261	230,299	5,780,515	0.10%	2/28/2023	Sweden
Mercer Global Invest	297,065	-122,737	5,002,575	0.08%	3/31/2023	Ireland
Dimensional Fund Adv	286,081	-46,373	4,817,604	0.08%	4/3/2023	United States
Credit Agricole Grou	283,069	-294	4,766,882	0.08%	4/4/2023	France
HSBC Holdings PLC	269,663	-100,000	4,541,125	0.08%	3/28/2023	United Kingdom



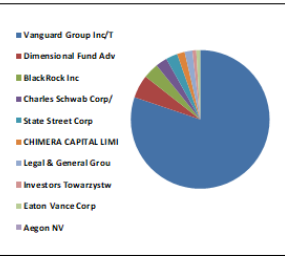
11 GARAN TI

GARAN TI - İlk 10 Yabancı Ortak	Pozisyon	Pozisyon Değişimi	Piyasa Değeri	Hisse Oranı	Bildirim Tarihi	Ülke
Banco Bilbao Vizcaya	3,610,895,890	0	60,807,487,339	85.97%	12/31/2022	Spain
Polunin Capital Part	23,498,600	23,498,600	395,716,428	0.56%	6/30/2022	United Kingdom
Vanguard Group Inc/T	22,183,060	3,059,150	373,562,734	0.53%	2/28/2023	United States
Government Pension I	14,845,051	-1,328,772	249,990,661	0.35%	3/31/2022	Japan
GQG Partners LLC	6,364,032	6,364,032	107,170,300	0.15%	12/31/2022	United States
TRUSTEE OF HOST PLUS	4,045,433	475,362	68,125,092	0.10%	6/30/2022	Australia
First Trust Advisors	3,932,090	0	66,216,396	0.09%	4/3/2023	United States
HSBC Holdings PLC	3,844,520	800,000	64,741,717	0.09%	3/28/2023	United Kingdom
Dimensional Fund Adv	2,995,843	1,988,042	50,449,997	0.07%	4/3/2023	United States
Caisse de Depot et P	2,488,645	-2,296,381	41,908,782	0.06%	12/31/2021	Canada



12 GUBRF TI

GUBRF TI - İlk 10 Yabancı Ortak	Pozisyon	Pozisyon Değişimi	Piyasa Değeri	Hisse Oranı	Bildirim Tarihi	Ülke
Vanguard Group Inc/T	2,970,464	429,494	50,022,614	0.89%	2/28/2023	United States
Dimensional Fund Adv	206,434	-19,367	3,476,349	0.06%	4/3/2023	United States
BlackRock Inc	141,631	-3,379	2,385,066	0.04%	3/31/2023	United States
Charles Schwab Corp/	113,611	0	1,913,209	0.03%	4/3/2023	United States
State Street Corp	88,528	0	1,490,812	0.03%	4/3/2023	United States
CHIMERA CAPITAL LIMI	75,347	0	1,268,843	0.02%	3/29/2023	United Arab Emirates
Legal & General Grou	62,644	0	1,054,925	0.02%	2/28/2023	United Kingdom
Investors Towarzystw	23,360	0	393,382	0.01%	12/31/2022	Poland
Eaton Vance Corp	18,786	0	316,356	0.01%	1/31/2023	United States
Aegon NV	13,330	-10,000	224,477	0.00%	10/28/2022	Netherlands

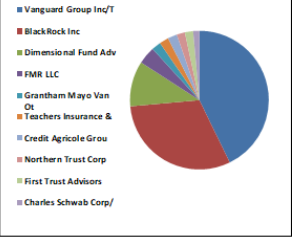


Kaynak : Bloomberg

BIST 30 - İlk 10 Yabancı Hissedar Pozisyonu

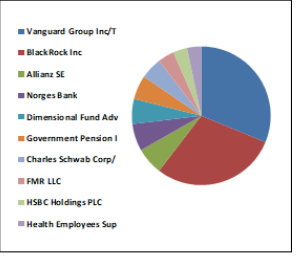
13 HEKTS TI

HEKTS TI - İlk 10 Yabancı Ortak	Pozisyon	Pozisyon Değişimi	Piyasa Değeri	Hisse Oranı	Bildirim Tarihi	Ülke
Vanguard Group Inc/T	45,080,465	6,114,754	759,155,037	1.78%	2/28/2023	United States
BlackRock Inc	32,358,744	32,576	544,921,254	1.28%	4/3/2023	United States
Dimensional Fund Adv	11,249,445	-836,514	189,440,656	0.44%	4/3/2023	United States
FMR LLC	4,180,006	36,905	70,391,302	0.17%	2/28/2023	United States
Grantham Mayo Van Ot	2,345,135	2,345,135	39,492,074	0.09%	11/30/2022	United States
Teachers Insurance &	2,342,309	460,040	39,444,484	0.09%	1/31/2023	United States
Credit Agricole Grou	2,287,613	-44,319	38,523,403	0.09%	4/4/2023	France
Northern Trust Corp	2,127,853	232,823	35,833,045	0.08%	2/28/2023	United States
First Trust Advisors	1,947,909	0	32,802,788	0.08%	4/3/2023	United States
Charles Schwab Corp/	1,620,010	0	27,280,969	0.06%	4/3/2023	United States



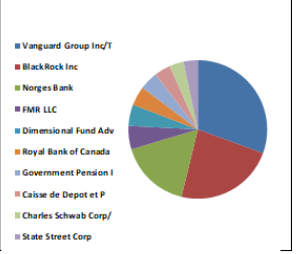
14 ISCTR TI

ISCTR TI - İlk 10 Yabancı Ortak	Pozisyon	Pozisyon Değişimi	Piyasa Değeri	Hisse Oranı	Bildirim Tarihi	Ülke
Vanguard Group Inc/T	122,796,500	16,406,294	2,067,893,079	1.23%	2/28/2023	United States
BlackRock Inc	114,833,612	-311,578	1,933,798,044	1.15%	4/3/2023	United States
Allianz SE	25,339,919	-2,470,715	426,724,240	0.25%	4/3/2023	Germany
Norges Bank	25,246,984	25,115,100	425,159,214	0.25%	12/31/2022	Norway
Dimensional Fund Adv	23,458,778	-3,472,361	395,045,825	0.23%	4/3/2023	United States
Government Pension I	22,381,977	-1,039,726	376,912,496	0.22%	3/31/2022	Japan
Charles Schwab Corp/	19,723,626	0	332,145,865	0.20%	4/3/2023	United States
FMR LLC	14,950,901	118,111	251,773,175	0.15%	4/3/2023	United States
HSBC Holdings PLC	13,348,450	1,186,279	224,787,900	0.13%	3/28/2023	United Kingdom
Health Employees Sup	13,193,596	6,649,600	222,180,159	0.13%	6/30/2022	Australia



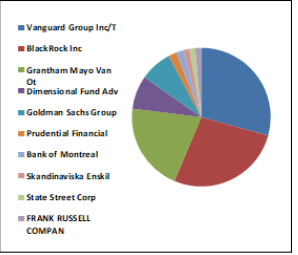
15 KCHOL TI

KCHOL TI - İlk 10 Yabancı Ortak	Pozisyon	Pozisyon Değişimi	Piyasa Değeri	Hisse Oranı	Bildirim Tarihi	Ülke
Vanguard Group Inc/T	32,624,749	4,488,437	549,400,778	1.29%	2/28/2023	United States
BlackRock Inc	24,912,407	-58,189	419,524,938	0.98%	4/3/2023	United States
Norges Bank	17,699,106	6,539,355	298,052,948	0.70%	12/31/2022	Norway
FMR LLC	5,792,562	90,065	97,546,745	0.23%	2/28/2023	United States
Dimensional Fund Adv	5,259,356	162,080	88,567,556	0.21%	4/3/2023	United States
Royal Bank of Canada	4,836,279	-7,960	81,442,939	0.19%	12/31/2022	Canada
Government Pension I	4,650,135	-381,821	78,308,274	0.18%	3/31/2022	Japan
Caisse de Depot et P	4,144,599	9,763	69,795,048	0.16%	12/31/2021	Canada
Charles Schwab Corp/	3,623,529	0	61,020,229	0.14%	4/3/2023	United States
State Street Corp	3,615,931	83,390	60,892,279	0.14%	4/3/2023	United States



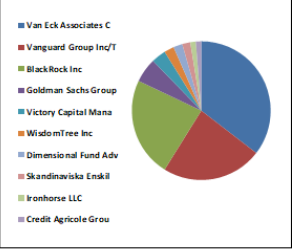
16 KOZAA TI

KOZAA TI - İlk 10 Yabancı Ortak	Pozisyon	Pozisyon Değişimi	Piyasa Değeri	Hisse Oranı	Bildirim Tarihi	Ülke
Vanguard Group Inc/T	6,562,079	985,410	110,505,411	1.69%	2/28/2023	United States
BlackRock Inc	6,049,388	-16,501	101,871,695	1.56%	4/3/2023	United States
Grantham Mayo Van Ot	4,608,995	-50,196	77,615,477	1.19%	11/30/2022	United States
Dimensional Fund Adv	1,747,180	-33,497	29,422,511	0.45%	1/31/2023	United States
Goldman Sachs Group	1,664,457	563,179	28,029,456	0.43%	4/3/2023	United States
Prudential Financial	424,345	56,379	7,145,970	0.11%	2/28/2023	United States
Bank of Montreal	386,445	-53,241	6,507,734	0.10%	2/28/2023	Canada
Skandinaviska Enskil	301,199	-133,455	5,072,191	0.08%	12/31/2022	Sweden
State Street Corp	300,737	0	5,064,411	0.08%	4/3/2023	United States
FRANK RUSSELL COMPAN	296,979	0	5,001,126	0.08%	2/28/2023	United States



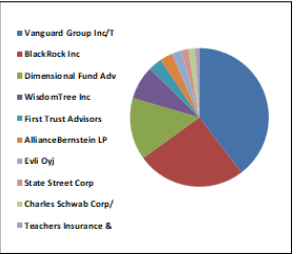
17 KOZAL TI

KOZAL TI - İlk 10 Yabancı Ortak	Pozisyon	Pozisyon Değişimi	Piyasa Değeri	Hisse Oranı	Bildirim Tarihi	Ülke
Van Eck Associates C	53,779,546	564,462	905,647,563	1.68%	4/3/2023	United States
Vanguard Group Inc/T	35,479,245	5,175,752	597,470,491	1.11%	2/28/2023	United States
BlackRock Inc	35,364,996	758,283	595,546,538	1.10%	4/3/2023	United States
Goldman Sachs Group	8,587,172	87,594	144,607,978	0.27%	4/3/2023	United States
Victory Capital Mana	5,091,652	-1,514,310	85,743,420	0.16%	4/3/2023	United States
WisdomTree Inc	3,451,418	0	58,121,880	0.11%	4/3/2023	United States
Dimensional Fund Adv	3,178,287	-2,909,472	53,522,354	0.10%	4/3/2023	United States
Skandinaviska Enskil	2,745,246	-3,067,239	46,229,943	0.09%	12/31/2022	Sweden
Ironhorse LLC	2,019,157	0	34,002,604	0.06%	4/3/2023	United States
Credit Agricole Grou	1,945,956	-37,411	32,769,899	0.06%	4/4/2023	France



18 KRDM D TI

KRDM D TI - İlk 10 Yabancı Ortak	Pozisyon	Pozisyon Değişimi	Piyasa Değeri	Hisse Oranı	Bildirim Tarihi	Ülke
Vanguard Group Inc/T	31,624,650	4,678,336	532,559,111	4.05%	2/28/2023	United States
BlackRock Inc	20,229,534	186,775	340,665,356	2.59%	4/3/2023	United States
Dimensional Fund Adv	11,551,461	35,722	194,526,605	1.48%	4/3/2023	United States
WisdomTree Inc	6,269,351	0	105,575,872	0.80%	4/3/2023	United States
First Trust Advisors	2,564,155	0	43,180,371	0.33%	4/3/2023	United States
AllianceBernstein LP	2,364,329	0	39,815,301	0.30%	2/28/2023	United States
Evli Oyj	1,829,560	0	30,809,791	0.23%	12/30/2022	Finland
State Street Corp	1,312,512	76,036	22,102,702	0.17%	4/3/2023	United States
Charles Schwab Corp/	1,223,034	0	20,595,893	0.16%	4/3/2023	United States
Teachers Insurance &	816,690	-45,566	13,753,060	0.10%	12/31/2022	United States

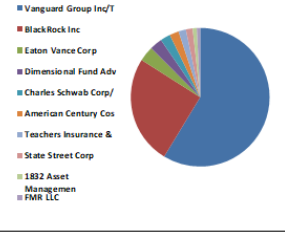


Kaynak : Bloomberg

BIST 30 - İlk 10 Yabancı Hissedar Pozisyonu

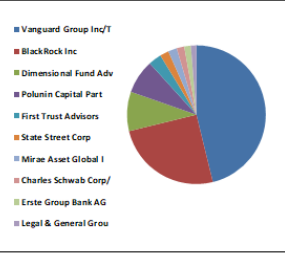
19 ODAS TI

ODAS TI - İlk 10 Yabancı Ortak	Pozisyon	Pozisyon Değişimi	Piyasa Değeri	Hisse Oranı	Bildirim Tarihi	Ülke
Vanguard Group Inc/T	42,167,955	6,126,289	710,108,369	3.01%	2/28/2023	United States
BlackRock Inc	18,222,582	14,620	306,868,284	1.30%	4/3/2023	United States
Eaton Vance Corp	2,536,091	-91,540	42,707,773	0.18%	1/31/2023	United States
Dimensional Fund Adv	2,031,170	81,039	34,204,903	0.15%	4/3/2023	United States
Charles Schwab Corp/	1,690,473	0	28,467,566	0.12%	4/3/2023	United States
American Century Cos	1,580,429	0	26,614,425	0.11%	4/3/2023	United States
Teachers Insurance &	1,243,020	-83,886	20,932,457	0.09%	12/31/2022	United States
State Street Corp	1,106,851	0	18,639,371	0.08%	4/3/2023	United States
1832 Asset Managemen	747,770	0	12,592,447	0.05%	2/28/2023	Canada
FMR LLC	504,395	59,226	8,494,012	0.04%	2/28/2023	United States



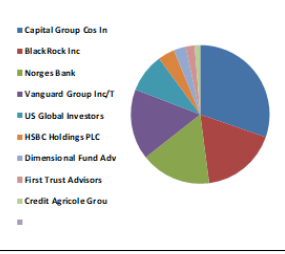
20 PETKM TI

PETKM TI - İlk 10 Yabancı Ortak	Pozisyon	Pozisyon Değişimi	Piyasa Değeri	Hisse Oranı	Bildirim Tarihi	Ülke
Vanguard Group Inc/T	45,760,456	6,419,416	770,606,086	1.81%	2/28/2023	United States
BlackRock Inc	24,772,445	-76,708	417,167,978	0.98%	4/3/2023	United States
Dimensional Fund Adv	9,139,041	-2,065,561	153,901,452	0.36%	4/3/2023	United States
Polunin Capital Part	7,864,371	1,695,928	132,436,009	0.31%	6/30/2022	United Kingdom
First Trust Advisors	3,088,954	0	52,017,986	0.12%	4/3/2023	United States
State Street Corp	1,967,420	0	33,131,353	0.08%	4/3/2023	United States
Mirae Asset Global I	1,906,875	0	32,111,775	0.08%	4/3/2023	South Korea
Charles Schwab Corp/	1,776,687	0	29,919,409	0.07%	4/3/2023	United States
Erste Group Bank AG	1,560,000	-140,000	26,270,400	0.06%	2/28/2023	Austria
Legal & General Grou	1,148,452	75,878	19,339,932	0.05%	2/28/2023	United Kingdom



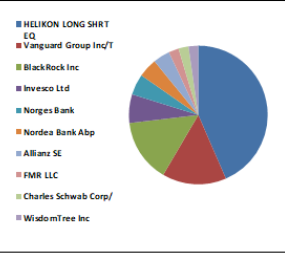
21 PGSUS TI

PGSUS TI - İlk 10 Yabancı Ortak	Pozisyon	Pozisyon Değişimi	Piyasa Değeri	Hisse Oranı	Bildirim Tarihi	Ülke
Capital Group Cos In	2,391,681	-3,199,260	40,275,908	2.34%	2/28/2023	United States
BlackRock Inc	1,391,910	5,933	23,439,765	1.36%	4/3/2023	United States
Norges Bank	1,300,915	502,787	21,907,409	1.27%	12/31/2022	Norway
Vanguard Group Inc/T	1,300,355	193,162	21,897,978	1.27%	2/28/2023	United States
US Global Investors	713,418	-2,928	12,013,959	0.70%	4/3/2023	United States
HSBC Holdings PLC	308,737	80,000	5,199,131	0.30%	3/28/2023	United Kingdom
Dimensional Fund Adv	227,904	-33,686	3,837,903	0.22%	4/3/2023	United States
First Trust Advisors	160,782	0	2,707,569	0.16%	4/3/2023	United States
Credit Agricole Grou	97,663	-1,792	1,644,645	0.10%	4/4/2023	France



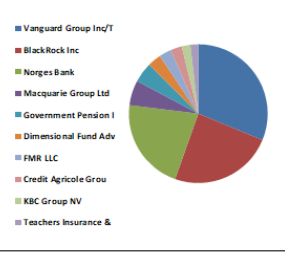
22 SAHOL TI

SAHOL TI - İlk 10 Yabancı Ortak	Pozisyon	Pozisyon Değişimi	Piyasa Değeri	Hisse Oranı	Bildirim Tarihi	Ülke
HELIKON LONG SHRT EQ	102,070,321	-104,369	1,718,864,221	5.00%	3/3/2022	Ireland
Vanguard Group Inc/T	35,177,839	4,630,571	592,394,814	1.72%	2/28/2023	United States
BlackRock Inc	34,519,689	-190,781	581,311,568	1.69%	4/3/2023	United States
Invesco Ltd	15,749,502	-1,470,473	265,221,616	0.77%	4/3/2023	United States
Norges Bank	11,507,306	4,528,674	193,783,035	0.56%	12/31/2022	Norway
Nordea Bank Abp	10,378,774	-106,270	174,778,556	0.51%	1/31/2023	Sweden
Allianz SE	9,279,466	-599,356	156,266,209	0.45%	4/3/2023	Germany
FMR LLC	5,581,369	94,984	93,990,255	0.27%	4/3/2023	United States
Charles Schwab Corp/	5,484,071	0	92,351,756	0.27%	4/3/2023	United States
WisdomTree Inc	5,205,157	0	87,654,845	0.26%	4/3/2023	United States



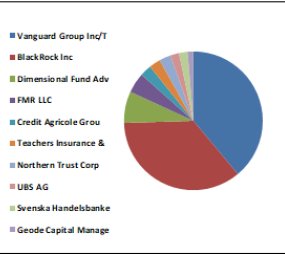
23 SISE TI

SISE TI - İlk 10 Yabancı Ortak	Pozisyon	Pozisyon Değişimi	Piyasa Değeri	Hisse Oranı	Bildirim Tarihi	Ülke
Vanguard Group Inc/T	57,336,484	7,648,488	965,546,399	1.87%	2/28/2023	United States
BlackRock Inc	44,492,745	18,534	749,257,833	1.45%	4/3/2023	United States
Norges Bank	39,462,063	-991,387	664,541,147	1.29%	12/31/2022	Norway
Macquarie Group Ltd	10,660,193	0	179,517,652	0.35%	12/30/2022	Australia
Government Pension I	8,559,445	-87,123	144,141,055	0.28%	3/31/2022	Japan
Dimensional Fund Adv	5,738,087	-524,443	96,629,386	0.19%	4/3/2023	United States
FMR LLC	5,251,586	60,885	88,436,709	0.17%	2/28/2023	United States
Credit Agricole Grou	4,765,373	29,370	80,248,882	0.16%	4/4/2023	France
KBC Group NV	3,716,959	-1,414,143	62,593,590	0.12%	6/30/2022	Belgium
Teachers Insurance &	3,324,689	-83,848	55,987,763	0.11%	4/3/2023	United States



24 SASA TI

SASA TI - İlk 10 Yabancı Ortak	Pozisyon	Pozisyon Değişimi	Piyasa Değeri	Hisse Oranı	Bildirim Tarihi	Ülke
Vanguard Group Inc/T	13,279,882	1,772,951	223,633,215	0.58%	2/28/2023	United States
BlackRock Inc	12,224,279	70,238	205,856,860	0.53%	4/3/2023	United States
Dimensional Fund Adv	2,517,054	-526,834	42,387,190	0.11%	4/3/2023	United States
FMR LLC	1,587,406	19,210	26,731,917	0.07%	2/28/2023	United States
Credit Agricole Grou	930,587	-17,441	15,761,085	0.04%	4/4/2023	France
Teachers Insurance &	917,794	471,995	15,455,651	0.04%	1/31/2023	United States
Northern Trust Corp	817,415	817,415	13,765,269	0.04%	2/28/2023	United States
UBS AG	640,200	47,576	10,780,968	0.03%	3/30/2023	Switzerland
Svenska Handelsbanke	596,135	0	10,038,913	0.03%	2/28/2023	Norway
Geode Capital Manage	521,472	28	8,781,589	0.02%	1/31/2023	United States

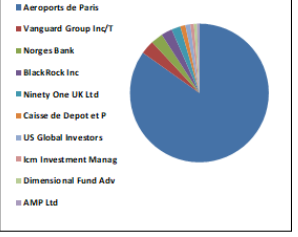


Kaynak : Bloomberg

BIST 30 - İlk 10 Yabancı Hissedar Pozisyonu

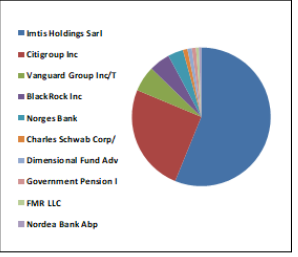
25 TAVHL TI

TAVHL TI - İlk 10 Yabancı Ortak	Pozisyon	Pozisyon Değişimi	Piyasa Değeri	Hisse Oranı	Bildirim Tarihi	Ülke
Aeroports de Paris	167,545,312	2,992	2,821,463,080	46.12%	12/31/2020	France
Vanguard Group Inc/T	6,358,614	886,617	107,079,061	1.75%	2/28/2023	United States
Norges Bank	5,525,121	2,981,087	93,043,038	1.52%	12/31/2022	Norway
BlackRock Inc	5,103,847	-12,944	85,948,784	1.40%	4/3/2023	United States
Ninety One UK Ltd	4,156,238	-444,789	69,991,049	1.14%	1/31/2023	United Kingdom
Caisse de Depot et P	2,365,443	100,624	39,834,060	0.65%	12/31/2021	Canada
US Global Investors	2,316,940	-9,520	39,017,270	0.64%	4/3/2023	United States
Icm Investment Manag	1,593,708	1,593,708	26,838,043	0.44%	12/31/2022	United Kingdom
Dimensional Fund Adv	1,417,743	-224,100	23,874,792	0.39%	4/3/2023	United States
AMP Ltd	1,100,556	-122,240	18,533,363	0.30%	6/30/2022	Australia



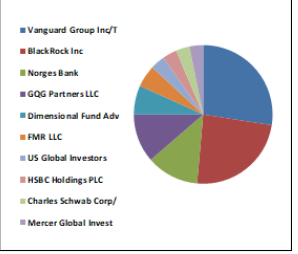
26 TCELL TI

TCELL TI - İlk 10 Yabancı Ortak	Pozisyon	Pozisyon Değişimi	Piyasa Değeri	Hisse Oranı	Bildirim Tarihi	Ülke
Imtis Holdings Sarl	435,600,000	0	7,335,504,066	19.80%	4/4/2023	Luxembourg
Citigroup Inc	194,847,088	330,000	3,281,224,992	8.86%	4/4/2023	United States
Vanguard Group Inc/T	46,388,281	6,243,950	781,178,659	2.11%	2/28/2023	United States
BlackRock Inc	37,897,997	-1,458,469	638,202,275	1.72%	4/3/2023	United States
Norges Bank	27,625,607	23,136,137	465,215,226	1.26%	12/31/2022	Norway
Charles Schwab Corp/	8,367,758	0	140,913,046	0.38%	4/3/2023	United States
Dimensional Fund Adv	7,983,580	-902,411	134,443,488	0.36%	4/3/2023	United States
Government Pension I	7,534,440	-372,666	126,879,971	0.34%	3/31/2022	Japan
FMR LLC	5,099,576	463,501	85,876,861	0.23%	4/3/2023	United States
Nordea Bank Abp	4,437,383	-31,638	74,725,530	0.20%	2/28/2023	Sweden



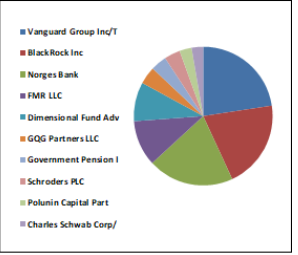
27 THYAO TI

THYAO TI - İlk 10 Yabancı Ortak	Pozisyon	Pozisyon Değişimi	Piyasa Değeri	Hisse Oranı	Bildirim Tarihi	Ülke
Vanguard Group Inc/T	21,380,619	2,907,293	360,049,627	1.55%	2/28/2023	United States
BlackRock Inc	18,645,283	-113,447	313,986,569	1.35%	4/3/2023	United States
Norges Bank	9,545,022	-463,130	160,738,172	0.69%	12/31/2022	Norway
GQG Partners LLC	8,770,661	8,770,661	147,697,933	0.64%	12/31/2022	United States
Dimensional Fund Adv	5,286,059	-245,628	89,017,234	0.38%	4/3/2023	United States
FMR LLC	3,979,299	5,376	67,011,396	0.29%	2/28/2023	United States
US Global Investors	2,668,361	-21,784	44,935,200	0.19%	4/3/2023	United States
HSBC Holdings PLC	2,590,541	297,947	43,624,711	0.19%	3/28/2023	United Kingdom
Charles Schwab Corp/	2,428,397	0	40,894,206	0.18%	4/3/2023	United States
Mercer Global Invest	2,418,596	-71,379	40,729,157	0.18%	3/31/2023	Ireland



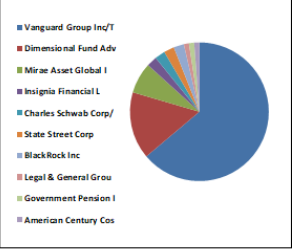
28 TUPRS TI

TUPRS TI - İlk 10 Yabancı Ortak	Pozisyon	Pozisyon Değişimi	Piyasa Değeri	Hisse Oranı	Bildirim Tarihi	Ülke
Vanguard Group Inc/T	33,841,015	4,605,109	569,882,698	1.76%	2/28/2023	United States
BlackRock Inc	30,870,392	166,463	519,857,406	1.60%	4/3/2023	United States
Norges Bank	30,040,885	8,042,476	505,888,508	1.56%	12/31/2022	Norway
FMR LLC	16,056,971	-2,324,168	270,399,394	0.83%	2/28/2023	United States
Dimensional Fund Adv	13,742,842	9,408,851	231,429,461	0.71%	4/3/2023	United States
GQG Partners LLC	6,116,530	6,116,530	103,002,366	0.32%	12/31/2022	United States
Government Pension I	5,683,111	-424,046	95,703,590	0.29%	3/31/2022	Japan
Schroders PLC	5,679,688	778,932	95,645,947	0.29%	11/30/2022	United Kingdom
Polunin Capital Part	4,248,083	3,310,223	71,537,718	0.22%	6/30/2022	United Kingdom
Charles Schwab Corp/	4,025,833	0	67,795,028	0.21%	4/3/2023	United States



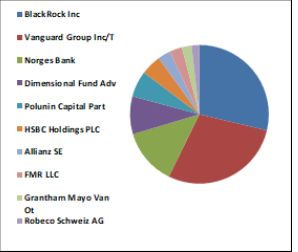
29 VAKBN TI

VAKBN TI - İlk 10 Yabancı Ortak	Pozisyon	Pozisyon Değişimi	Piyasa Değeri	Hisse Oranı	Bildirim Tarihi	Ülke
Vanguard Group Inc/T	37,611,608	5,497,429	633,379,484	0.53%	2/28/2023	United States
Dimensional Fund Adv	9,451,763	965,895	159,167,690	0.13%	4/3/2023	United States
Mirae Asset Global I	4,088,070	0	68,843,099	0.06%	4/3/2023	South Korea
Insignia Financial L	1,498,857	-6,205	25,240,752	0.02%	11/30/2022	Australia
Charles Schwab Corp/	1,432,612	0	24,125,186	0.02%	4/3/2023	United States
State Street Corp	1,171,437	0	19,726,999	0.02%	4/3/2023	United States
BlackRock Inc	1,124,134	0	18,930,417	0.02%	12/31/2022	United States
Legal & General Grou	1,044,524	0	17,589,784	0.01%	2/28/2023	United Kingdom
Government Pension I	508,537	0	8,563,763	0.01%	3/31/2022	Japan
American Century Cos	454,080	0	7,646,707	0.01%	4/3/2023	United States



30 YKBNK TI

YKBNK TI - İlk 10 Yabancı Ortak	Pozisyon	Pozisyon Değişimi	Piyasa Değeri	Hisse Oranı	Bildirim Tarihi	Ülke
BlackRock Inc	107,654,404	91,536	1,812,900,180	1.27%	4/3/2023	United States
Vanguard Group Inc/T	106,645,584	14,056,788	1,795,911,651	1.26%	2/28/2023	United States
Norges Bank	49,012,492	49,012,492	825,370,373	0.58%	12/31/2022	Norway
Dimensional Fund Adv	32,948,791	821,093	554,857,645	0.39%	4/3/2023	United States
Polunin Capital Part	22,852,598	22,852,598	384,837,754	0.27%	6/30/2022	United Kingdom
HSBC Holdings PLC	18,131,615	1	305,336,399	0.21%	3/28/2023	United Kingdom
Allianz SE	11,195,552	-1,230,546	188,533,097	0.13%	4/3/2023	Germany
FMR LLC	11,022,381	-1,206,332	185,616,898	0.13%	4/3/2023	United States
Grantham Mayo Van Ot	8,307,380	-1,320,591	139,896,280	0.10%	11/30/2022	United States
Robeco Schweiz AG	6,994,669	-206,834	117,790,227	0.08%	2/28/2023	Switzerland



Kaynak : Bloomberg

Yatırım Danışmanlığı ve Bireysel Portföy Yönetimi

Özlem ÜNAL Müdür			
Semih Can ÖZER Uzman	Gizem Tetik ARGİN Uzman	Semih ÖZER Uzman	Huzeyfe KARAKUŞ Uzman Yardımcısı
ytrdanismanligibpy@halkyatirim.com.tr 0 (216) 285 09 00			

Çekince : "Yatırım Danışmanlığı hizmeti; aracı kurumlar, portföy yönetim şirketleri, mevduat kabul etmeyen bankalar ile müşteri arasında imzalanacak Yatırım Danışmanlığı sözleşmesi çerçevesinde sunulmaktadır. Burada yer alan bilgi, yorum ve tavsiyeleri, kişilerin yerindelik testi ile belirlendiği risk seviyeleri dikkate alınarak, Halk Yatırım Yatırım Danışmanlığı ve Araştırma birimi nezdinde güvenilir olduğuna inanılan bilgi kaynaklarından yararlanarak hazırlanmakta ve kişiye özel sunulmaktadır. Verilen bu tavsiyeler mali durumunuz ile risk ve getiri tercihlerinize uygun olmayabilir. Bu nedenle, risk yapınıza uygun olmayan şekilde sadece burada yer alan bilgilere dayanılarak yatırım kararı verilmesi beklentilerinize uygun sonuçlar doğurmayabilir. Size özel olarak tahsis edilen Yatırım Danışmanınız ile irtibata geçmeniz ve mali durumunuz ve risk seviyelerinize uygun kararları birlikte almanız tavsiye edilir.

Veri ve grafikler güvenilirliğine inandığımız güvenilir kaynaklardan derlenmiş olup, yapılan yorumlar sadece HALK YATIRIM MENKUL DEĞERLER A.Ş. Yatırım Danışmanlığı'nın beklentilerini yansıtmaktadır. Bu bilgiler ışığında yapılan ve yapılacak olan ileriye dönük yatırımların sonuçlarından Şirketimiz hiçbir şekilde sorumlu tutulamaz. Ayrıca, Halk Yatırım Menkul Değerler A.Ş.'nin yazılı izni olmadıkça içeriği kısmen ya da tamamen üçüncü kişilerce hiç bir şekil ve ortamda yayınlanamaz, iktisap edilemez, alıntı yapılamaz, kullanılamaz. İletim, gönderilen kişiye özel ve münhasırdır. İlave olarak, bu raporun gönderildiği ve yukarıdaki açıklamalarımız doğrultusunda kullanıldığı ülkelerdeki yasal düzenlemelerden kaynaklı tüm talep ve dava haklarımız saklıdır.

Uyarı Notu: Bu e-posta'nın içerdiği bilgiler (ekleri dahil olmak üzere) gizlidir. Onayımız olmaksızın üçüncü kişilere açıklanamaz. Bu mesajın gönderilmek istendiği kişi değilseniz, lütfen mesajı sisteminizden derhal siliniz. Halk Yatırım Menkul Değerler A.Ş. bu mesajın içerdiği bilgilerin doğruluğu veya eksiksiz olduğu konusunda bir garanti vermemektedir. Bu nedenle bilgilerin ne şekilde olursa olsun, içeriğinden, iletilmesinden, alınmasından, saklanmasından sorumlu değildir. Bu mesajın içeriği yazarına ait olup, Halk Yatırım Menkul Değerler A.Ş.'nin görüşlerini içermeyebilir.

